



ETS LONG S.A.

Constructeur

F - 74150 MARIGNY ST MARCEL

Tél.0033 4 50 01 11 58 Fax.0033 4 50 01 14 85



HAJO TOOL

PROFESSIONELT SPECIALVÆRKTØJ

Vejlegårdsvej 65B 2665 Vallensbæk Strand • Danmark

Telefon +45 4444 2400 • Fax +45 4444 0833 • hajo@hajo.dk • www.hajo.dk

Betjenings vejledning

E.M.G. pneumatisk presse

MEDFØLGENDE DUKUMENTER

GENERAL OVERSIGTS TEGNING/SKEMA

P 1.002



Ets LONG S.A. Manufacturer of E.M.G Presses

EU KONFORMITETS ÆRKLÆRING
VEDRØRENDE MATERIEL UNDERLAGT CERTIFICERING

UNDETEGNEDE PRODUCENT LONG SA 74150 MARIGNY SAINT MARCEL - FRANCE CERTIFICERER AT DENNE NYE MASKINE BESKREVT SOM FØLGER.

PNEUMATISK BÆNKPRESSE

FABRI : **E.M.G.**
KAT

Type : **6 PHR**

KRAFT : **360 kg**

Model : **2**

IDENTIFIKATIONSNUMMER :

ÅR :

ER KONFORM MED EU MASKIN REGULATIV 98/37/CE FREMSTILLET EFTER PARAGRAFEN ARBEJDS CYKLUS.

UNDESKREVET Marigny St Marcel, on : 17.03.09

Guillaume PARIS
TECHNICAL MANAGER

E.M.G PRESSE - TEKNISKE DATA

DIREKTE VIRKENDE PRESSE MED FLERE ANVENDELS MULIGHEDER

MASKINEN OPFYLDER EU CONFORMITETS REGULATIVER

VAREMÆRKE	:	<i>E.M.G.</i>
TYPE	:	6 PHR
STEMPEL VANDRING	:	JUSTERBAR FRA TIL 0 to 50 mm
HØJDE MELLEML BORD OG STEMPEL	:	JUSTERBAR FRA 20 TIL 250 mm
MAKSIMUM STEMPEL HASTIGHED	:	100 mm/s VED 6 BARS
LUFTTYPE	:	FILTRERET OLIEHOLDIG LUFT VED 6 BAR
LUFTFORBRUG	:	3,5 LITER TRYKLUF T PR. CYKLUS VED MAX SLAG
BORDSTYRRELSE	:	BREDDE 260 MM
	:	DYBDE 270 MM

BRUG

PRESSE FOR KLIPNING, MÆRKNING, KRYMPNING, BUK, MONTERING OG ANDET ARBEJDE HVOR DER SKAL BRUGES TRYKKRAFT.

I DET HELE TAGET EN BRED VIFTE AF OPGAVER.

INSTALLATION

TILSLUT REGULATOREN OG SMØREFILTRET TRYKLUFTE VED BRUG AF NIPPEL (3/8) OG RØR/SLANGE IKKE MINDRE END 11X14 INDVENDIG DIAMETER MINIMUM 11 MM.

GENNEMSNITLIGT TRYK 6 BAR JUSTERBART MELLEM 4 OG 8 BAR EFTER OPGAVE.

JUSTERING AF SLAGLÆNGDE

ÅBEN FRONTDÆKSEL.

FOR AT JUSTER SLAGLÆNGDE LØSNES MØTRIK NR. P3.4.068 MED SEKSKANTNØGLE ELLER AFMONTER MØTRIK NR. P3.4.068 HVIS NØDVENDIGT. EFTER JUSTERINGEN SPÆNDES MØTRIKKEN IGEN.

LUK FRONTDÆKSLET IGEN.

VERSIONER

MASKINEN BLIVER LEVERET I FØLGENDE VERSIONER.

VERSION 1 MASKINEN LEVERES UDEN Udstyr .

SIKKERHED OG SIKRING AF MASKINEN SKAL KUNDEN SELV TAGE SIG AF. INDEN FOR GÆLDENDE LOVGIVNING FØR OPSTART AF MASKINEN.

VERSION 2 LEVERES MED DOBBEL UDLØSERKONTAKT MONTERET PÅ FRONT.

TRYK SAMTIDIGT PÅ BEGGE TRYKKNAPPER . FASTHOLD TRYKKET UNDER HELE OPERATIONEN. SLIPPES TRYKKET PÅ EN ELLER BEGGE KNAPPER UDLØSES SIKKERHEDEN OG STEMPEL GÅR TILBAGE TIL UDGANGS POSITIONEN.

VERSION 3 LEVERES MED DOBBELT UDLØSERKONTAKT OG FOD PEDAL MED NØGLE KONTAKT FOR SKIFT MELLE KONTAKT OG FOD PEDAL.

- Position 1 UDLØSER KONTAKT
- Position 2 FOD PEDAL KUN VED ARBEJDE MED BESKYTTET VÆRKTØJ ELLER MED MINDRE END 6mm LUFT/SLAGLÆNGDE

SIKKERHED VEJLEDNING

- DET ER IKKE TILLADT FOR ANDRE AT OPHOLDE SIG I OG OMKRING ARBEJDSOMRÅDET NÅR OPERATØREN BETJENER MASKINEN.
- VED AFBRYDELSE AF TRYKLUFTE SKAL STEMPEL VÆRE KØRT TILBAGE I SIT ØVERSTE UDGANGSPUNKT.

RESERVEDELE TIL VEDLIGEHOLD

- PAKNINGSSÆT

SMØRING

REGULATOR OG SMØREFILTER

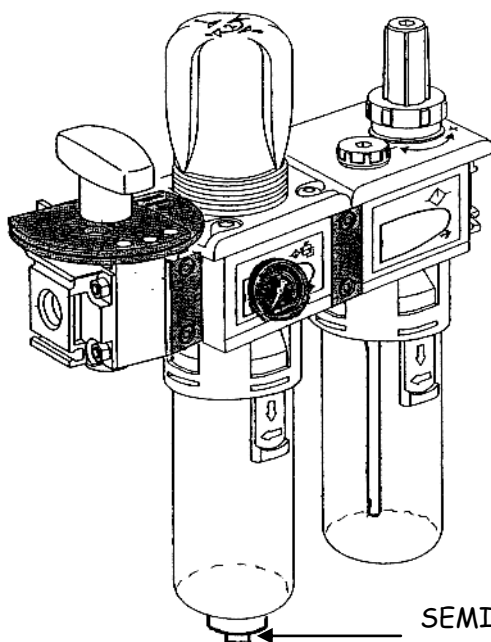
TJEK PERIODISK SMØRESYSTEMETS OLIE STAND. TJEK OGSÅ OLIEFLOVET SAMTIDIGT (1 DRÅBE FOR HVERT 10 SLAG).

ANBEFALET OLIE MOBIL VELOCITE ELLER ARAL VITAM GF22.

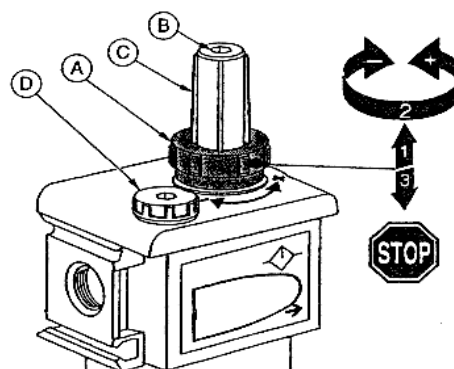
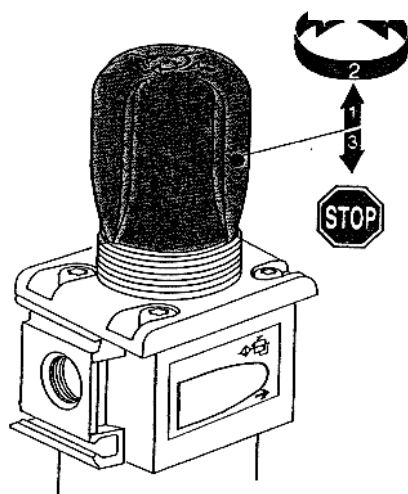
MAKSIMUM TRYK: 8 BAR MINIMUM TEMPERATUR : 0°C MAKSIMUM: +50°C

OLIE RESERVOIRET ER FREMSTILLET AF MAKRELON OG MÅ KUN RENSSES MED VAND ELLER PETREOLIUM BRUG ENDELIG IKKE ANDRE STOFFER DA DE KAN SKADE DELENE.

EFTERFYLDNING AF OLIE : DRÆN LUFTSYSTEMET. LØSN RESERVOIRET EN KVART OMDREJNING EFTER AT HAVE FJERNET DEN LILLE LÅSEPAL FYLD RESERVOIRET 2/3 OP OG MONTER DET IGEN. DER EFTER MONTERES DEN LILLE LÅSEPAL IGE''



SEMI AUTOMATISK
VANDUDSKILLER



- A: OLIE FLOW REGULATOR.
- B: OLIE REGULERING DREG SKRUEN ELLER BRUG SEKSKANT NØGLE.
- C: OLIEGLAS TIL KONTROL AF OLIE DRYP.
- D: PROP FOR PÅFYLDNING AF OLIE

JUSTERKNAP

JUSTERING OG PÅFYLDNING